

Nyheter i

Skolskjuts 6.12



Skolskjuts

SOKIGO
ADDNODE GROUP



Nyheter

En helt ny modul för Planera turer

Den största nyheten i version 6.12 av Skolskjuts Pro är att modulen Planera egna turer är ersatt av en helt ny modul, Planera turer. Den nya modulen har stöd för avancerade ruttoptimeringar med tex flera skolor åt gången, samlingshållplatser för elever, kostnadsparametrar på olika fordon, definierad fordonspark med depåer samt mycket mer.

Turrapport med elever

Turrapporten med elever har utökats till att kunna visa egna noteringar om en elev. Detta kan vara noteringar som kan vara bra för entreprenören av turen att känna till, tex behov av handikapplats. Noteringar för en elev hanteras i fönstret Elev. Om turen har ett kopplat entreprenörsavtal visas även denna information i rapporten.

Turnnummer 80003	Hållplats	Elev, Påst.[+]/Avst.[-]	Skola
Linjenummer: 1 Egna	1 07:09 Lillsjöhögen 290	[+] Ros, Valle	Bringåsens skola
Turnummer: 80003		[+] Mikelson, Zion	Bringåsens skola
Turlias: Buss24_2	2 07:12 Lillsjöhögen 475	[+] Hamberg Högström, Elina	Bringåsens skola
Sträckning: Lillsjöhögen 290-Treälvsskolan	3 07:12 Lillsjöhögen 465	[+] Lubell, Shakira	Bringåsens skola
Typ: Beställningstrafik till skolan		Ann: Bör sitta i framsätet om möjligt.	
Anmärkning: Testar anm på linje	4 07:13 Lillsjöhögen 462	[+] Ernback Bergman, Saber	Bringåsens skola
Entreprenör: Bosses buss, Avtal: 34234234ggggh, Fordonsinfo: Buss52	5 07:14 Lillsjöhögen 460	[+] Palmqvist, Isaac	Bringåsens skola
Antal elever: 21 st			
Total sträcka: 38,5 km			
Dagtext: M-F			

Avståndsberäkningar till skola

För beräkning av avstånd till skola för elever finns nu en ny möjlighet då man har infartspunkter registrerade till skolan. Med en inställning i inställningsträdet kan man låta programmet lägga till avståndet från själva infartspunkten till skolans definierade adresspunkt. Utan denna inställning räknar programmet endast avståndet från eleven till närmaste infartspunkt.



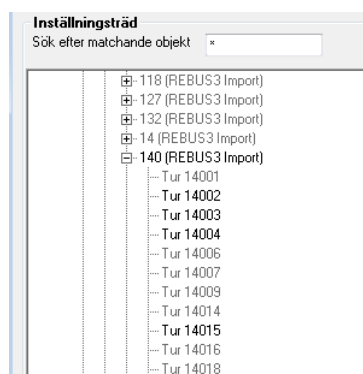
Förbättrad koppling till E-tjänst för ansökan

Sedan tidigare finns en koppling till E-tjänster för Ansökan om skolskjuts i programmet. Med denna koppling kan man få in ansökningar om skolskjuts från kommunens E-tjänst. Det som har

kompletterats till denna version är bla återkopplingen av ett beslut tillbaka till E-tjänsten. I detta fall kan man från Skolskjuts Pro publicera Elevkortet till E-tjänsten så att vårdnadshavaren där kan ta del av beslutet.

Visa vilka linjer och turer som har anslutna elever

I inställningsfönstret för skolor och trafikdata kan man nu under trafikdata på både linje- och turnivå se om det finns anslutna elever. Linjer och turer utan anslutna elever är "gråade" i inställningsträdet med linjer och turer med anslutna elever visas som normalt "svarta".



Nytt utseende på Elevkort

Elevkortet har fått ett litet ansiktslyft. Alla teckensnitt är nu enhetliga och vissa sektioner har flyttats om för att göra det tydligare och lättare att läsa. Informationen runt turer och hållplatser har också justerats något för att öka läsbarheten.

Beslutsbenämning Skolskjuts/Elevresa i Elevkort

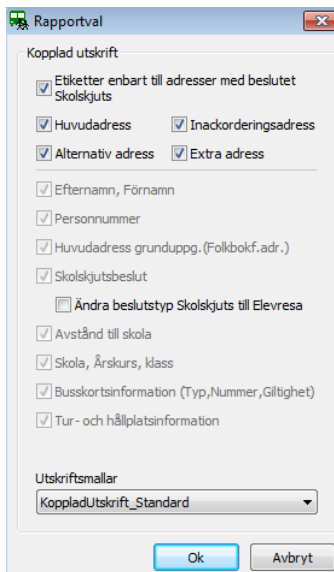
När ett eller flera elevkort ska genereras kan man i rapportinställningen för elevkortet välja om man vill byta ut beslutsbenämningen "Skolskjuts" till benämningen "Elevresa".

Ramschema	
Måndag:	08:00 - 14:00
Tisdag:	08:00 - 14:00
Onsdag:	08:00 - 14:00
Torsdag:	08:00 - 14:00
Fredag:	08:00 - 13:00

Adresser	
Huvudadress	
Lillsjöhögen 487	Beslut: Elevresa
83191 Östersund	Beslutsdatum: 20170830
Avstånd till skola:	19855 meter
Gränsvärde:	3000 meter

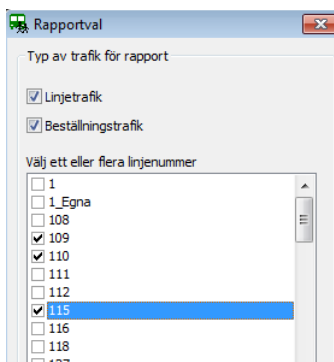
Mer information i Kopplad utskrift

Funktionen kopplad utskrift är kompletterad så att mer information blir tillgänglig i de mallar man har. Nya uppgifter som nu finns är elevens personnummer och folkbokföringsadressen från elevregistret, dvs den huvudadress som finns på flik 1 i fönstret Elev. Förutom detta kan man även få ut de anslutna turer och hållplatser som finns för eleven till respektive från skolan.



Enklare val av linjer vid rapport

För rapporter där val av turlinjer tidigare skrevs in i en textruta kan man nu i en lista av linjer kryssa i de man vill använda i sin rapport.



Inställning för rapportkatalog

Som standard installeras programmet med alla rapportmallar i en underkatalog till själva programmet. Detta brukar vanligtvis ligga på en programkatalog där användare ibland inte har fulla rättigheter. Detta kan man nu styra om i en inställning i systeminställningar så att alla mallar ligger på en annan för användarna gemensam åtkomlig katalog i nätverket.

Tydligare kartbilder i alla utskrifter

I alla utskrifter där en kartbild kan inkluderas har nu upplösningen för själva kartbilden förbättrats. Detta ger en skarpare och tydligare kartbild.

Rapporten Turtidtabeller är förbättrad

En mindre designförändring av rapporten med Turtidtabeller är gjord. Rapporten är nu mer lättläst.

Snabbkommandon i fönstret Elev

I fönstret Elev har en del snabbkommandon på tangentbordet införts.

CTRL+f aktiverar sökrutan så att sökning av en elev kan göras direkt genom att ange en söktext.

CTRL+1 aktiverar fliken Grunduppgifter

CTRL+2 aktiverar fliken Adresser/Beslut

CTRL+3 aktiverar fliken Skolresor

På fliken 1, Grunduppgifter, kan man med följande kommandon aktivera de nedre flikarna

CTRL+i aktiverar fliken Intern elevanteckning

CTRL+r aktiverar fliken Ramschema

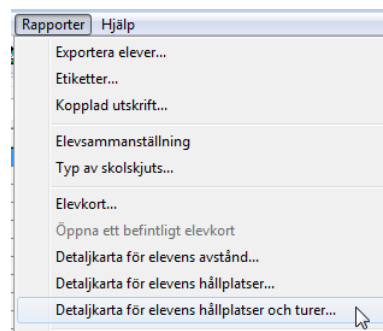
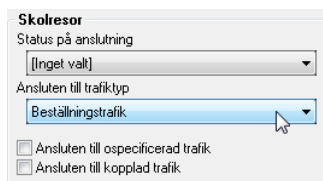
CTRL+s aktiverar fliken Skolskjutsansökan

CTRL+d aktiverar fliken Dokument

CTRL+t aktiverar fliken Transportnoteringar

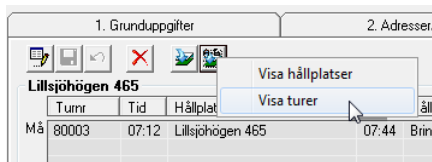
Nya filtermöjligheter

Under filter i fönstret Elev finns nu två nya val runt trafikdata. Dels kan man lättare söka ut elever som är anslutna till Ospecificerad eller Kopplad trafik men även elever anslutna till en viss trafiktyp kan filtreras.



Visa en elevs turer i kartan

På fliken Skolresor kan man sedan tidigare visa en elevs anslutna hållplatser i kartan. I denna version kan man även visa de turer eleven är kopplad till i kartan. I samband med detta finns nu också möjlighet att göra en detaljerad kartutskrift med elevens turer. Detta menyval finns i Rapportmenyn när fliken Skolresor är aktiv.



Kontroll vid borttagning av hållplats

I inställningsfönstret Skolor och kommunikation under en tur finns nu en kontroll vid borttagning av hållplats på en tur att ingen elev finns ansluten till hållplatsen. Finns det elever kopplade kan inte hållplatsen tas bort.